

Poslovanje gospodarskih družb v slovenskem kmetijstvu za leto 2016

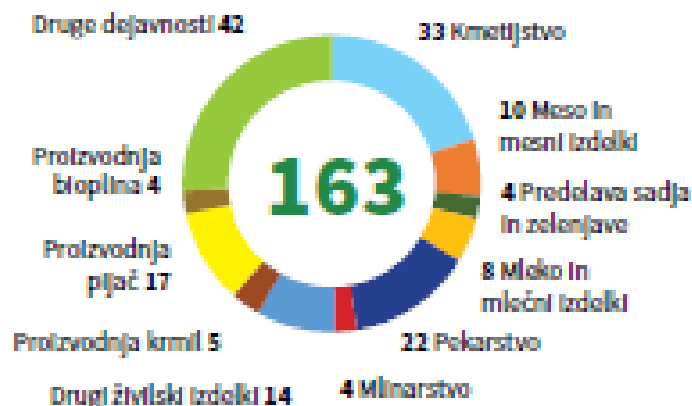
dr. Tatjana Zagorc, direktorica



največja panožna zbornica na področju
proizvodnje živil **163** matičnih in pridruženih
članov

- 33 kmetijska podjetja
- 22 pekarstvo
- 17 pijače
- 14 druga živila
- 10 meso in mesni izdelki
- 8 mleko in mlečni izdelki
- 4 mlinarstvo
- 5 proizvodnja krmil
- 4 proizvodnja bioplina
- 42 druge dejavnosti

Člani po dejavnostih



Področja dela

GZS - Zbornica kmetijskih in živilskih podjetij

Upravni odbor ZKŽP	Strokovna služba ZKŽP
Odbor za varnost živil	Odbor za kakovost in označevanje živil
Odbor za mednarodno poslovanje	Odbor za spremljanje implementacije zavez odgovornosti
Pogajalska skupina za Panožno kolektivno pogodbo kmetijstva in živilstva	Skupina za javna naročila
Programi promocije kmetijskih in živilskih izdelkov	Skupna kmetijska politika

Kmetijska podjetja		Živilska podjetja						
Sektor rastlinske pridelave	Sektor priraje živali	Krma	Sektor žitne industrije	Sektor pijač	Sektor mesne industrije	Sektor mlekarstva	Sektor konditorstva	Sektor rastlinske predelave
poljedelstvo, sadjarstvo, semenarstvo, vinogradništvo, hortikultura	priraje jajc, perutninarstvo, prašičereja, govedoreja	krma, premiksi	mlinarstvo, pekarstvo, testeninarstvo	sokovi, nektarji, brezalkoholne pijače, vode, pivo, vino, žgane pijače	klavnice, belo meso, rdeče meso, predelava rib, gotove jedi	mleko in mlečni izdelki	čokolada in izdelki iz čokolade, sladkorni izdelki, sladoled, slani/sladki prigrizki, keksi, napolitanke	predelano sadje in zelenjava, olje, med, kava, čaj, začimbe, gotove jedi, prehranska dopnila, posebni prehranski izdelki, posebni zdravstveni izdelki
Združenje kmetijskih podjetij		Sekcija proizvajalcev krmil	Sekcija za mlinarstvo	Sekcija proizvajalcev brezalkoholnih in alkoholnih pijač		Sekcija za mlekarstvo	Sekcija za konditorstvo	
Sekcija za sadjarstvo	Sekcija bioplinarn za predelavo organskih odpadkov		Sekcija za pekarstvo					

Članstvo v mednarodnih združenjih

člani FoodDrinkEurope

člani 9 evropskih sektorskih
združenj



Pomen kmetijskih podjetij za slovensko kmetijstvo


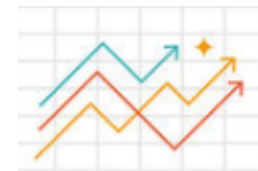
Kaj spada v kmetijski sektor?

- kmetijski sektor je v teh analizah obravnavan z vidika generičnega pojmovanja kmetijskega gospodarstva,
- ni upoštevana pravna oblika subjektov v dejavnosti.
- v Sloveniji ne razpolagamo s podrobnimi analizami poslovanja gospodarskih družb registriranih v kmetijski
- dejavnosti...



Slovensko kmetijstvo prispeva

- k dodani vrednosti okrog 2,5 %,
- k bruto domačemu proizvodu 1,2 %,
- k skupni zaposlenosti pa 7,8 %



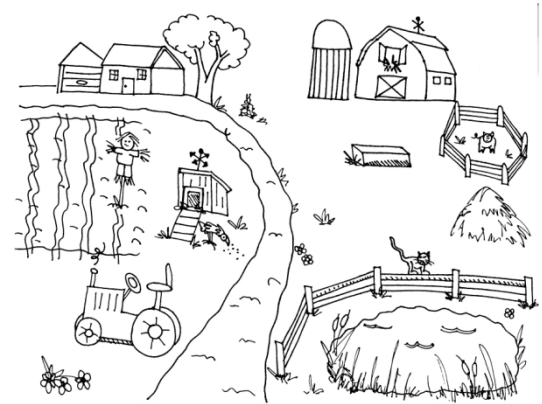
- velik razkorak med prispevkom k BDP in deležu zaposlenosti →

- nizka produktivnost kmetijstva



Izrazit strukturni zaostanek

- večina KMG v ekonomskih razredih do 8.000 € letnega standardnega prihodka
- 10 % KMG več kot 25.000 €
- teh 10 % ustvari skoraj 60 % celotnega standardnega prihodka



Gospodarske družbe

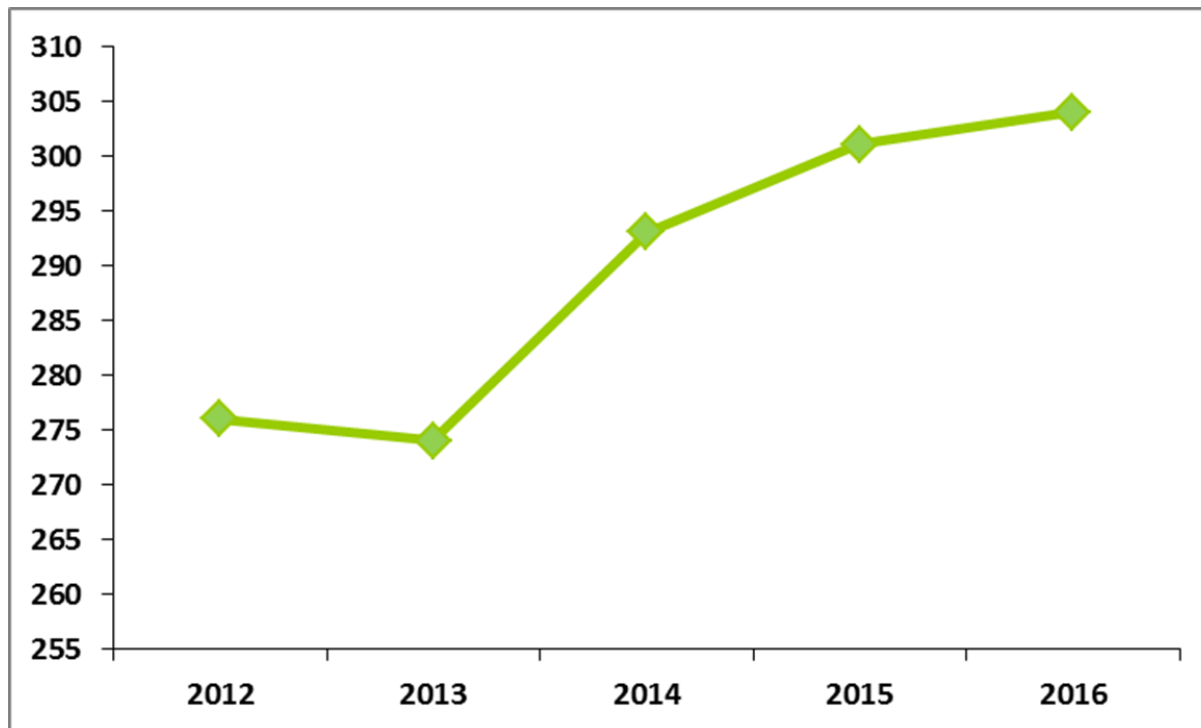


...ki pa kažejo drugačne trende in dosegajo boljše rezultate kot celotno kmetijstvo.

Kmetijska podjetja v letu 2016

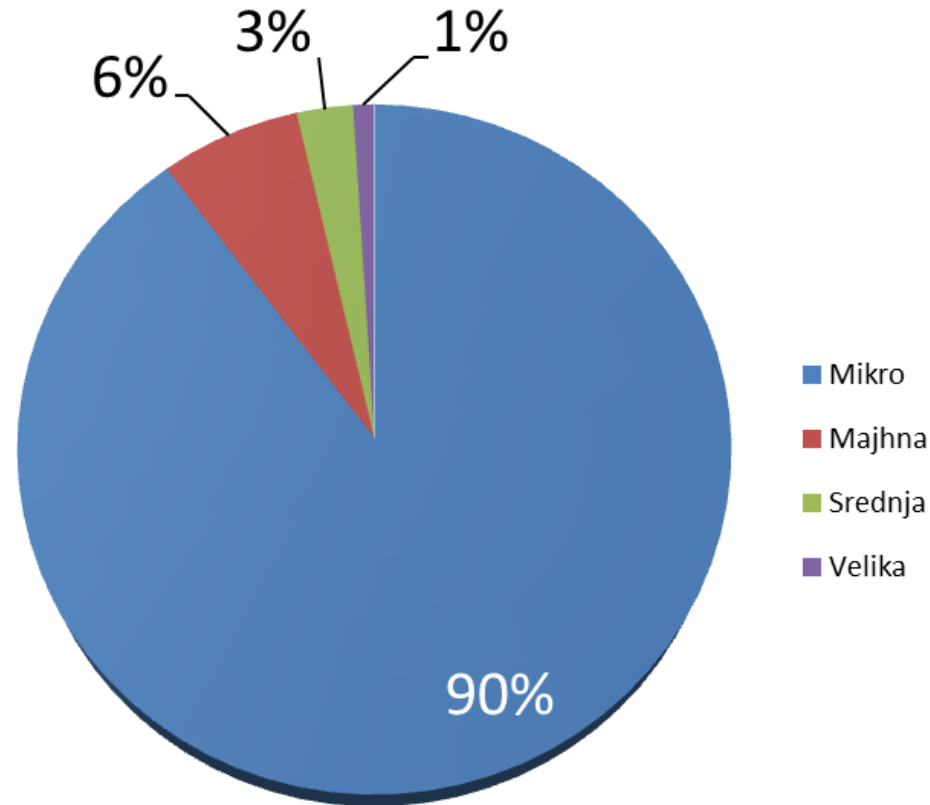
Število gospodarskih družb	304
Število zaposlenih	1.735
Prihodki (€)	216.307.701,69
Dodana vrednost (€)	67.865.743,44

Število podjetij v kmetijstvu



Število kmetijskih podjetij narašča. V zadnjih petih letih se je število povečalo za slabih trideset. V letu 2012 je bilo v kmetijstvu registriranih 276 podjetij, v lanskem koledarskem letu pa 304.

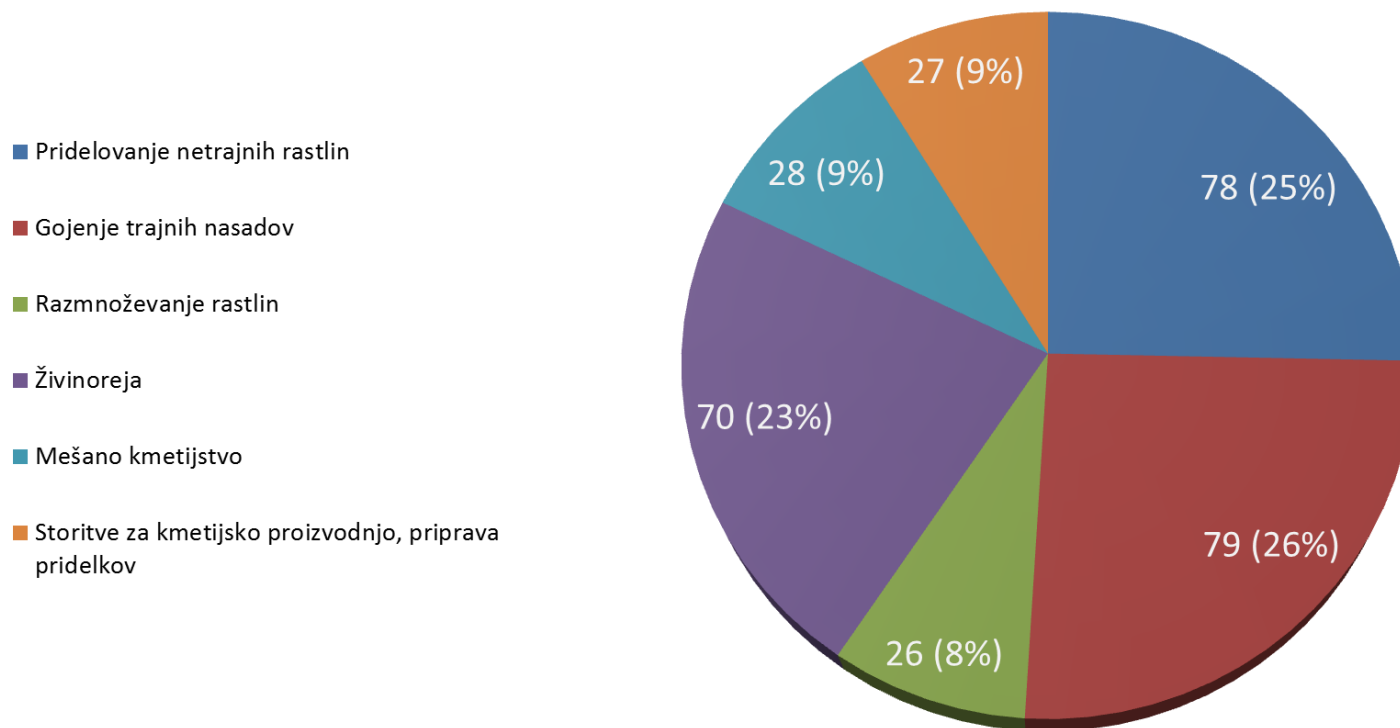
Število podjetij po velikostni strukturi



V panogi prevladujejo gospodarske družbe mikro velikosti, teh je kar 89 %. Srednjih in velikih gospodarskih subjektov je zgolj 4 %, vendar zaposlujejo 45 % vseh zaposlenih v panogi, k dodani vrednosti prispevajo 53 % ter ustvarijo 50 % vseh prihodkov kmetijskih podjetij.

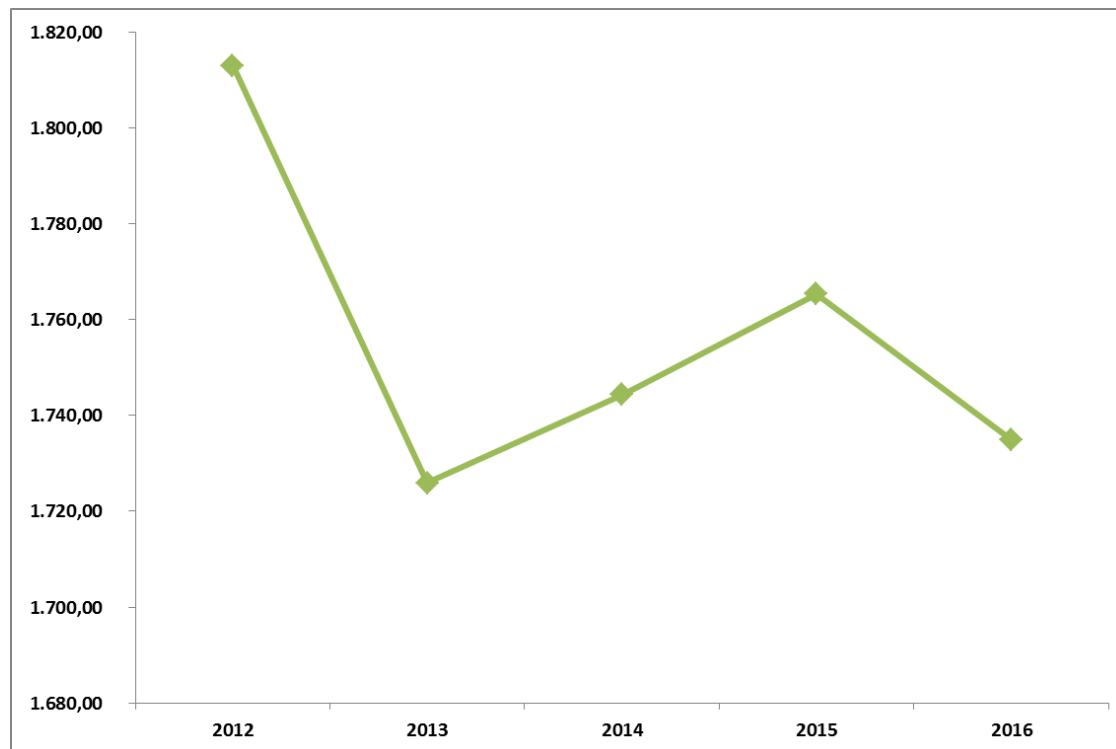


Število podjetij po dejavnostih



Največ podjetij v slovenskem kmetijstvu se je v letu 2016 ukvarjalo z gojenjem trajnih nasadov in netrajnih rastlin, sledijo pa jim živinorejska podjetja.

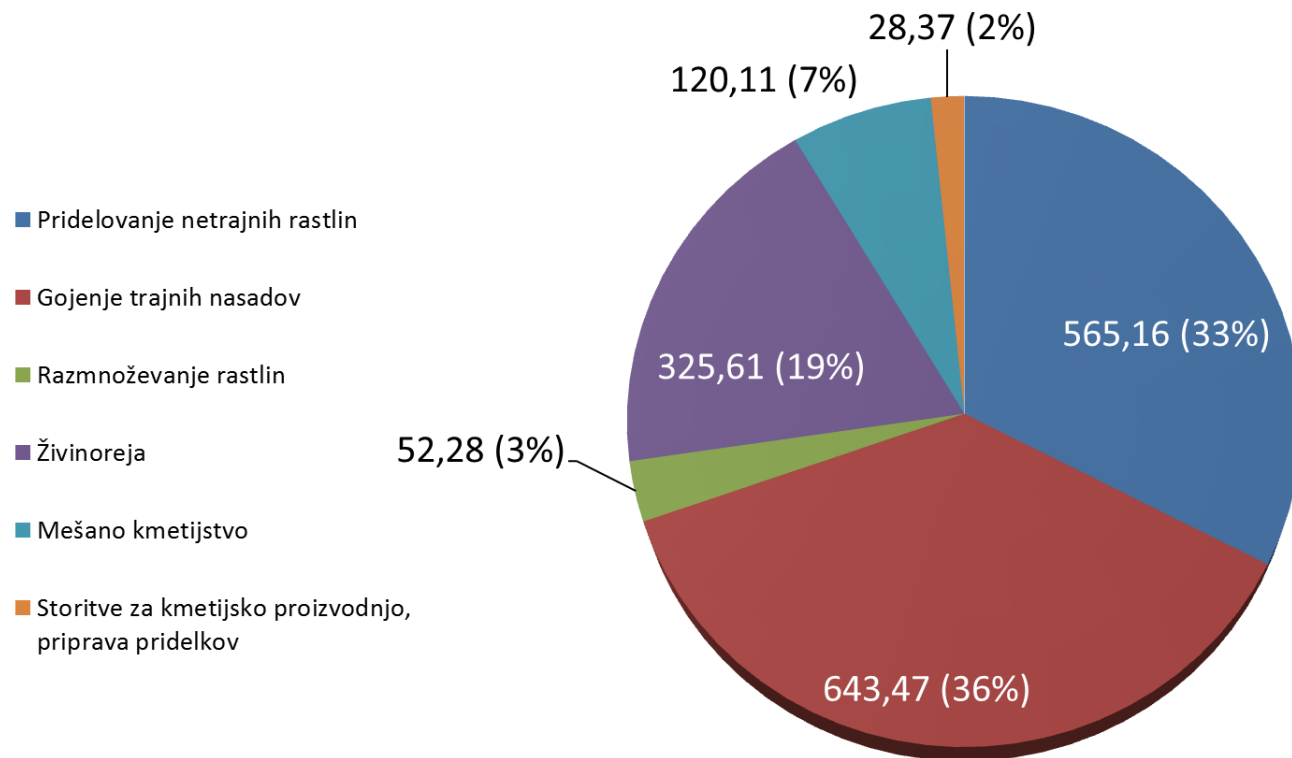
Število zaposlenih v kmetijskih podjetjih



Število zaposlenih v slovenskih kmetijskih podjetjih je močno upadlo v letu 2013, v naslednjih dveh letih pa je vztrajno rastlo. Tu pri številu zaposlenih beležimo padec v letu 2016, ki ga prav tako lahko pripišemo naravnim nesrečam, ki so v preteklem letu prizadela Slovenijo.

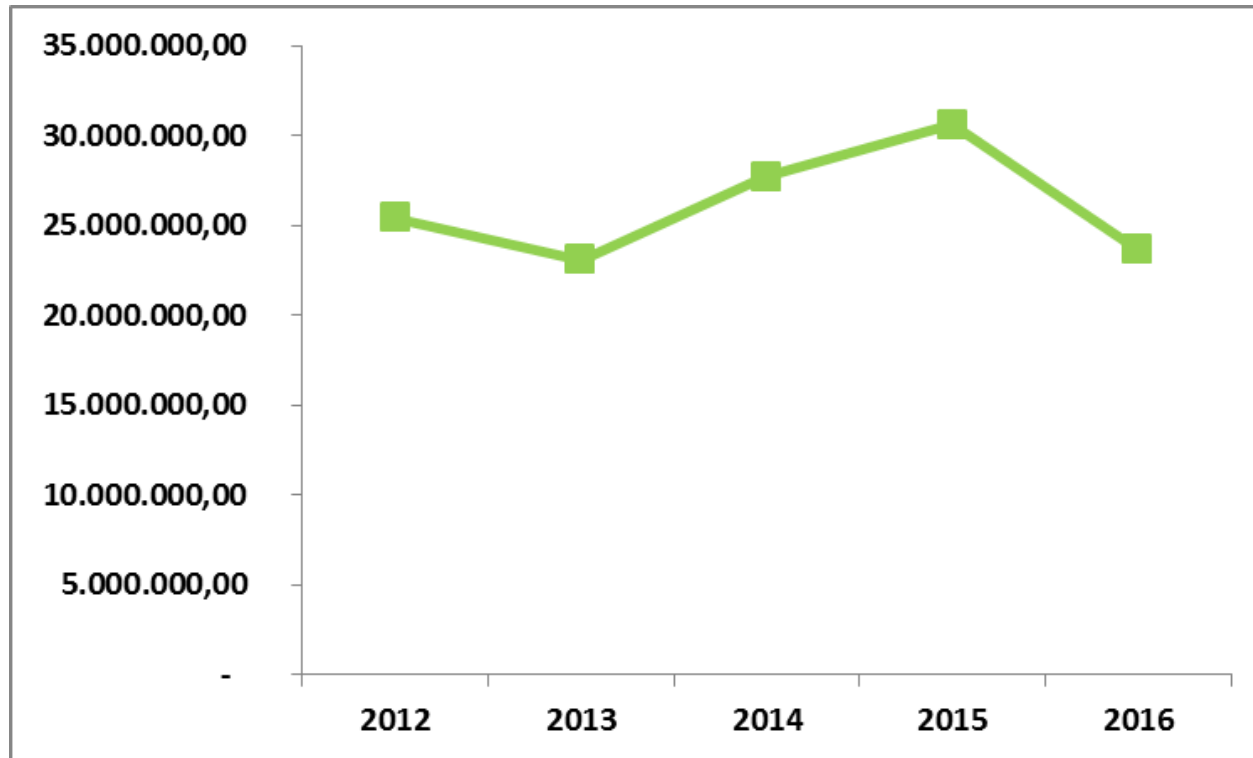


Število zaposlenih po dejavnosti



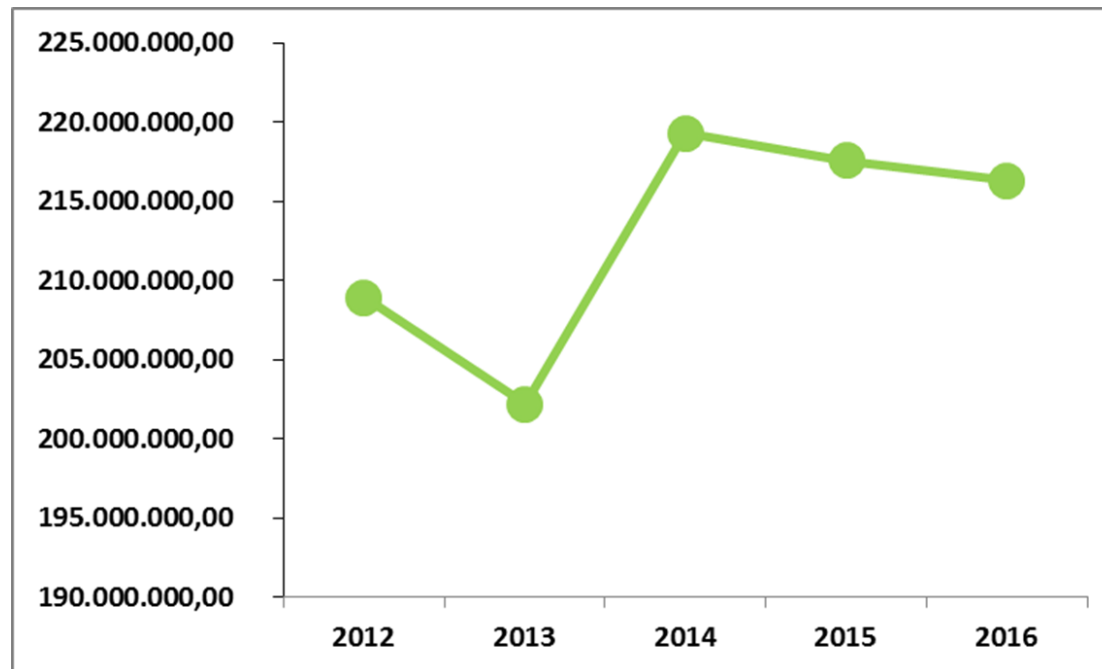
Največ zaposlenih je v dejavnosti gojenja trajnih nasadov in netrajnih rastlin, sledijo pa jim živinorejska podjetja.

Čisti prihodki od prodaje na tujih trgih



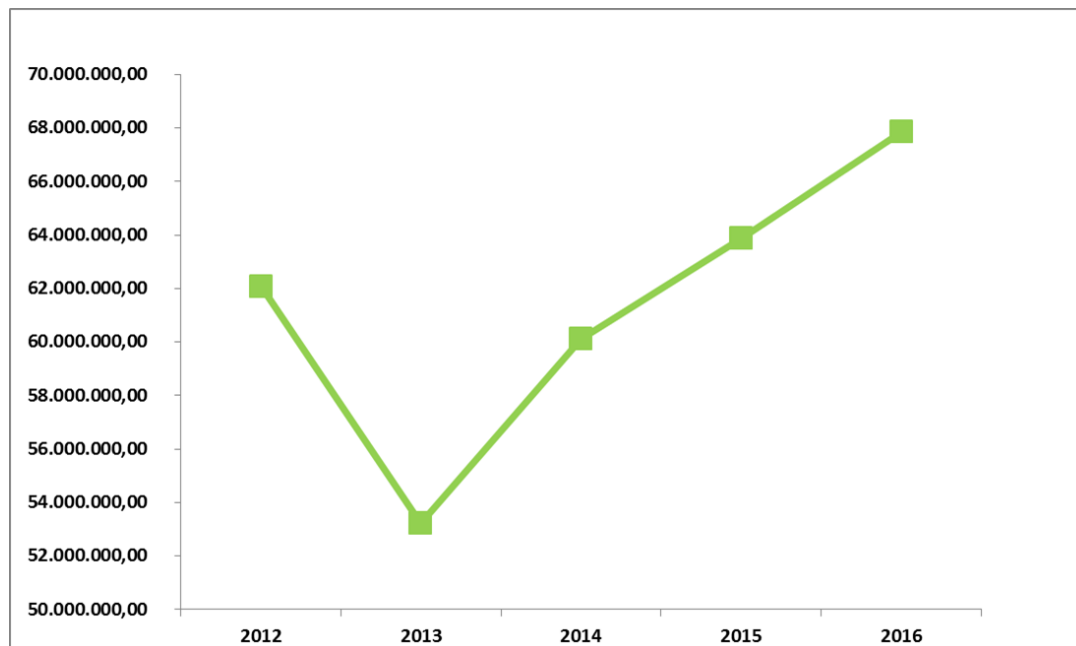
Kmetijska podjetja so leta 2015 na tujih trgih ustvarila za skoraj 10 mio € več čistih prihodkov od prodaje kot v letu 2013. V letu 2016 je bila izvozna dejavnost primerljiva s tisto iz leta 2013, najverjetneje zaradi hude pozebe v aprilu.

Skupni prihodki kmetijskih podjetij



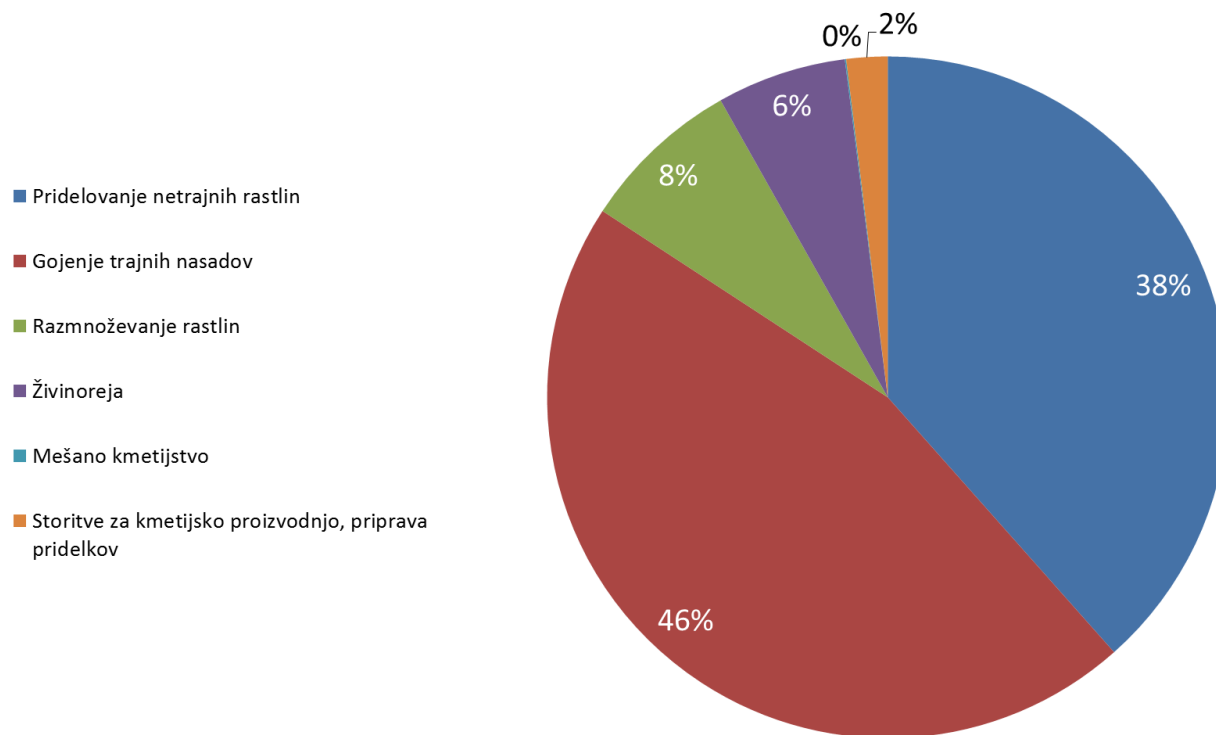
Skupni prihodki kmetijskih podjetij so narasli. Iz leta 2013 v naslednjem letu so skupni prihodki narasli za 10 odstotkov. Od leta 2014 do danes vzdržujejo skupne prihodke pri okoli 215 mio evrih.

Dodana vrednost kmetijskih podjetij



Kmetijska podjetja dosegajo dobre rezultate pri kazalniku dodane vrednosti. Ta je v treh letih narasla za okoli 30 %.

Delež izvoza po dejavnostih



Kmetijska podjetja, kljub padcu v preteklem letu, beležijo rast izvozne aktivnosti. K padcu izvoza so največ pripomogle naravne nesreče, ki na žalost pestijo tudi kmetijska podjetja. Z največjim deležem izvoza se lahko pohvali sektor gojenja trajnih nasadov. Največ k izvozu pa so doprinesle vinske kleti. Sledijo pridelovanje netrajnih rastlin, ostali sektorji za enkrat še zaostajajo.

Kmetijska podjetja

- pridelajo 2/3 tržne pridelave kmetijstva
- ¼ več pridelka na hektar od slo. povprečja


- v letu 2016

- 24 % več pšenice
- 31 % več ječmena
- 21 % več koruze za zrnje
- 15 % več silažne koruze



Kmetijska podjetja

- skrbijo za konkurenčnost proizvodnje v celi verigi od nabave surovin do prodaje
- imajo organizirano proizvodnjo z več kot 2500 družinskimi kmetijami



Kmetijska podjetja

- so podvržena večjemu nadzoru s strani nadzornih organov (kmetijske, okoljske, tržne, delovne inšpekcije...)
- predstavljajo manjše tveganje za pojav bolezni živali in rastlin, zaradi interne kontrole in nadzora
- letno v proračun prispevajo 24 mio € davkov in socialnih prispevkov

Aktualne teme

PRIHODNJA ZEMLJIŠKA POLITIKA

- spremeniti zakonodajo tako, da se predvsem zaščiti nedeljivost kompleksov kmetijskih zemljišč v obdelavi in spodbuja njihovo zaokroževanje
- 12.000 ha zemljišč v zaraščanju s strateškim pristopom in smotrnim vlaganjem sredstev spremenili v obdelovalne površine, te pa dodeli v obdelavo najbolj sposobnim kmetijskim gospodarstvom

Aktualne teme

SKUPNA KMETIJSKA POLITIKA

- pred novim valom sprememb
- kako se odzvati na podnebne spremembe
- kako se soočiti z zahtevnim potrošnikom
- kako preseči tekmovalnost v agroživilski verigi
- pridelava zadostnih količin varne hrane

Aktualne teme

KADROVSKA POLITIKA

- agroživilstvo v ključnih ekonomskih agregatih zaostaja za verigami razvitejšega dela EU
- slovensko kmetijstvo in živilstvo ne implementira dovolj inovacij, znanja in novosti (zato produktivnost pada).
- v kmetijstvu je od inovacij še pomembnejši prenos znanja
- več nameniti izboljšanju razvoja sposobnosti in usposobljenosti delovne sile znotraj podjetij, da bi s tem povečali inovativnost
- Sezonsko delo

Zaključek

- Kmetijska podjetja:
 - so ključna za prehransko varnost
 - so pomembni zaposlovalci
 - skrbijo za optimizacijo proizvodnje v celi verigi od nabave surovin do prodaje;
 - imajo velik razvojni potencial
 - prispevajo k prenosu znanja
 - v največji meri prispevajo h konkurenčnosti slovenskega kmetijstva